

logitech®

適用於每個
房間的簡單
內容分享。



羅技 Screen Share

羅技 Screen Share 為任何專用會議室電腦增加簡單易用的有線內容分享功能。只需透過 HDMI 連接筆記型電腦或平板電腦，即可開始分享：無須安裝軟體、輸入密碼，或甚至連線到網際網路。室內的與會者可以輪流插入其裝置，以串流播放內容，而無任何中斷。

藉助會議室電腦上的 HDMI 擷取裝置和伴隨應用程式，Screen Share 可在室內的顯示器上投影內容，讓其他人觀看，並在任何會議或視訊會議服務中分享。對於沒有 HDMI 輸出埠的裝置，只需使用合適的轉接器連接就沒有問題。這讓您可從大部分裝置上進行分享，包括智慧型手機、平板電腦、攝影機和媒體播放器。

Screen Share 結合了熟悉的插入後簡報工作流程以及堅如磐石的可靠度和靈敏的效能。Screen Share 配備先進的技術，而且安裝快速、容易使用、價格實惠，可以部署在每間會議室。

產品規格

Screen Share 擷取裝置

零件號碼：939-001553

UPC：097855135933

產品尺寸 + 重量

尺寸

14.2 公釐 x 24.7 公釐 x 83 公釐

0.56 英吋 x 0.97 英吋 x 3.27 英吋

30 公克 / 1.1 盎司

連接線長度

250 公釐 / 9.84 英吋

包裝內容

共享螢幕裝置

文件

連接線整理固定器

連接線整理套件

技術規格

透過 HDMI 傳輸，最高可達每秒 30 幀的 1080p HD 視訊 + 音訊

輸入/輸出

輸入：HDMI 1.4a 與更高版本

輸出：USB3.0 或 USB2.0

其他

透過 USB 供電

狀態 LED 指示燈

效能

輸入：1280 x 720 (720p) 或 1920 x 1080 (1080p)，最高可達 60 fps

輸出：1920 x 1080 (1080p)，30 fps 時

音訊：48 KHz/16 位元 PCM

系統需求

Windows® 7¹、Windows 8.1 或 Windows 10

Mac OS X® 10.10 或更高版本

保固

2 年有限硬體保固

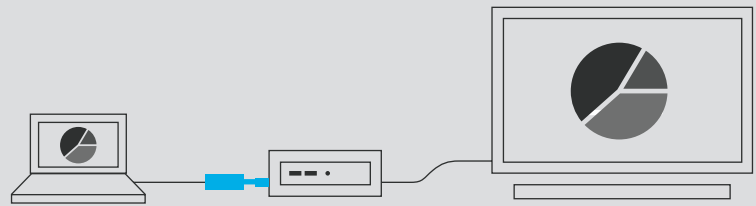
立即分享

只需連線到您的筆記型電腦、智慧型手機或平板電腦即可進行簡報展示。

不必再檢查與反覆確認會議 ID 或配對代碼。

不必操縱輸入來源和遙控器。

無須安裝軟體或進行網際網路連線，只需插入就可使用。

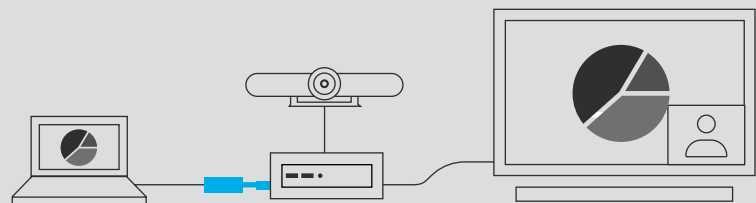


分享到視訊會議

羅技 Screen Share 可搭配 Zoom、Skype for Business、WebEx、BlueJeans 和任何其他支援內容分享的會議服務使用。

室內的會議攝影機仍可使用，所以投影機仍可以分享内容，並可同時觀看和聆聽。

Screen Share 應用程式可在室內電腦 (Windows 或 Mac) 上執行，為線上會議提供簡便的分享功能。

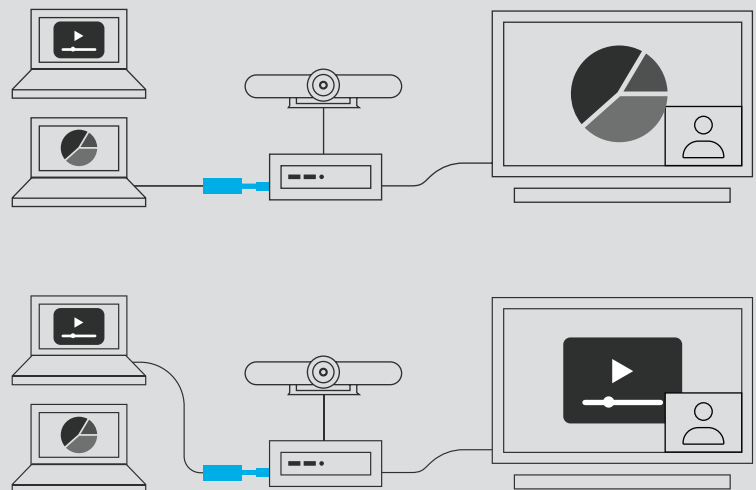


輪流使用輕鬆連線

輕鬆輪流進行簡報，沒有任何延遲或中斷。

只需從一個裝置拔下 HDMI 連接線，然後交給下一個簡報者。

羅技 Screen Share 會自動辨識新的 HDMI 連線並顯示分享的內容。



*需在室內電腦上執行羅技 Screen Share 應用程式，此應用程式可在 www.logitech.com/support/screenshareapp 下載。